

HAINAUT

Le tourisme en 2018

COMMISSARIAT GÉNÉRAL AU TOURISME
DIRECTION DU DÉVELOPPEMENT STRATÉGIQUE



Préambule

Ce document rassemble les données statistiques relatives au tourisme dans la Province de Hainaut en 2018.

Il est en grande partie extrait du document « La Wallonie touristique en chiffres – Données 2018 », élaboré par l’Observatoire wallon du Tourisme (OwT) du Commissariat général au Tourisme (CGT).

Table des matières

- 1. L'offre**
- 2. La fréquentation**
- 3. Quelques chiffres par marché**

1. L'offre

1. Les hébergements

2. Les attractions

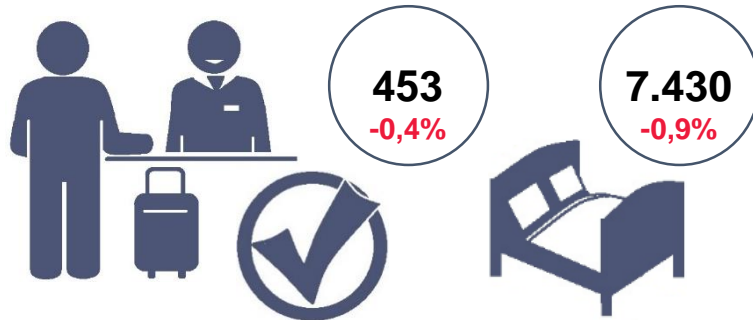
1.1 Les hébergements

Suite au processus de dématérialisation mis en place par le CGT, la méthodologie de comptabilisation des chambres d'hôtes et des chambres d'hôtes à la ferme a changé. Si auparavant, chaque chambre était comptabilisée, dorénavant c'est le nombre d'exploitants qui est pris en compte, laissant penser qu'il y en a moins.

Les hébergements non reconnus ont été recensés sur base des déclarations des exploitants dont l'infrastructure est « en cours d'instruction » ou « échue » et des informations recueillies par la Cellule « Déclaration d'exploitation » du CGT, créée en 2017.

La création de cette cellule permet d'obtenir une connaissance plus fiable du nombre d'hébergements non reconnus, ce qui explique l'augmentation par rapport à 2017.

Hébergements marchands reconnus*



Source: OwT au 31/12/2018

*Hôtels, campings (hors caravanage), hébergements de terroir, villages de vacances et centres de tourisme social


Hébergements marchands non reconnus**



Source: OwT au 31/12/2018

** Hôtels, campings (hors caravanage), hébergements locatifs, villages de vacances et centres de tourisme social

Hébergements non marchands (résidences secondaires)




Source: OwT 2019 (auprès de 67 communes du Hainaut)

1.1 Les hébergements

Hébergements marchands reconnus vs non reconnus

Hébergements reconnus vs non reconnus en Hainaut

Base: total des hébergements



Capacité d'accueil dans les hébergements reconnus vs non reconnus en Hainaut

Base: total des lits



1.1 Les hébergements

L'actualisation de la base de données « Tourisme social » par la Direction des Infrastructures et Attractions touristiques, validée par le Comité technique du tourisme social, ne permet plus de comparer les données 2017 avec celles de 2018.

Le Hainaut compte 13 campings de type terrain de caravannage reconnus pour une capacité d'accueil de 1.114 emplacements saisonniers (résidentiels) reconnus.

Hôtels



32



2.640

Hébergements de terroir

(gîtes, chambres d'hôtes, meublés)



401



2.635

Villages de vacances et centres de tourisme social



10



1.195

Campings (hors caravannage)



10



960

Les hébergements marchands reconnus – Nombre et capacité d'accueil (lits)

1.1 Les hébergements

Les informations issues de la Cellule « Déclaration d'exploitation » ne permettent pas de catégoriser avec précision certains hébergements non reconnus puisqu'ils ne peuvent porter une appellation protégée du CGT.

Les gîtes, meublés, chambres d'hôtes, hébergements insolites et hébergements pour groupes non reconnus sont regroupés sous la dénomination « Hébergements locatifs »

Hôtels



40



2.699

Hébergements
locatifs



142



1.037

Villages de vacances
et centres de tourisme
social



0



0

Campings
(hors caravanage)



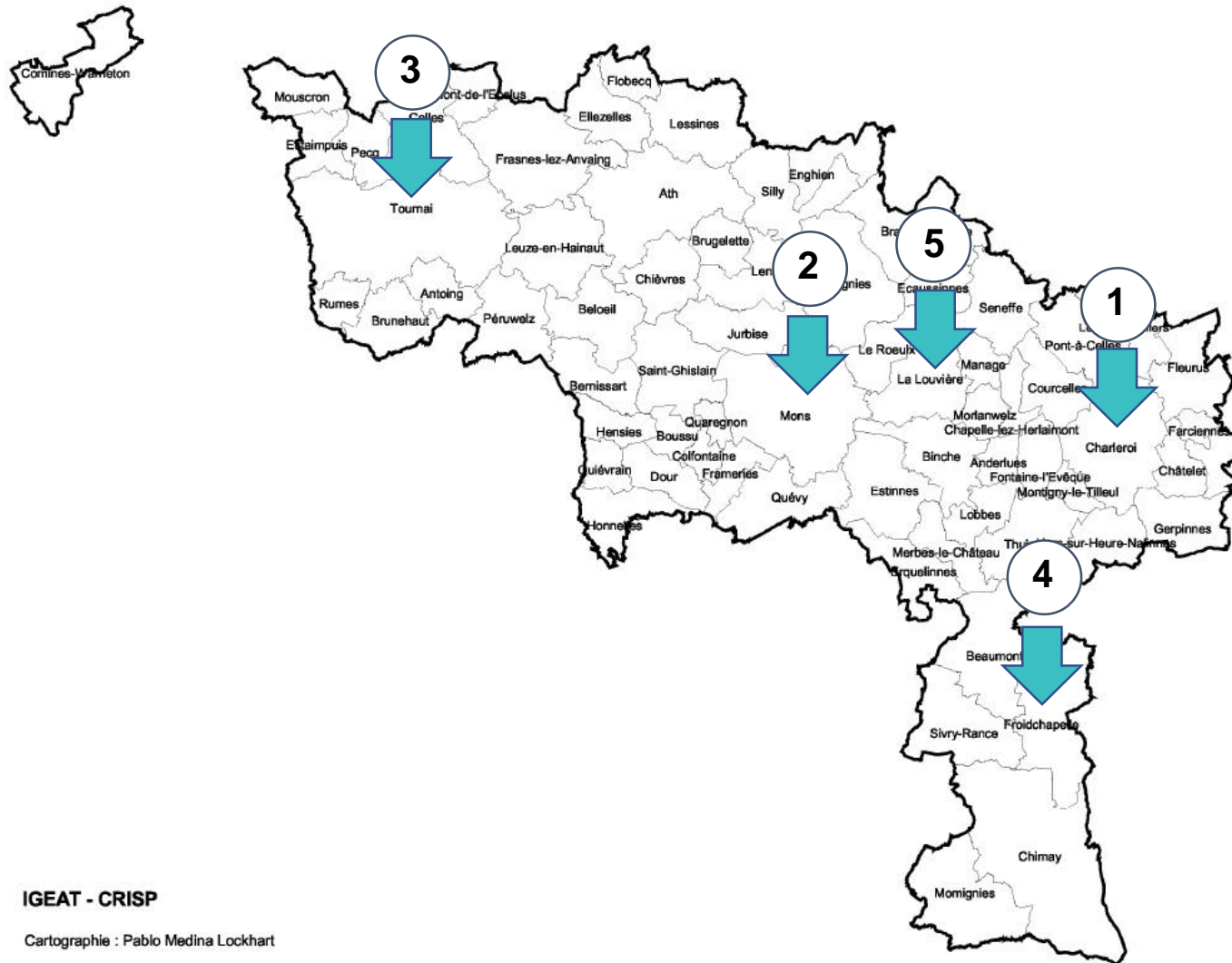
8



498

Les hébergements
marchands non
reconnus – Nombre et
capacité d'accueil (lits)

1.1 Les hébergements



L'hébergement marchand :
top 5 des lits par commune

IGEAT - CRISP

Cartographie : Pablo Medina Lockhart

1.2 Les attractions



Pôle culturel: 82

4 demeures & monuments historiques
9 châteaux & citadelles
69 musées



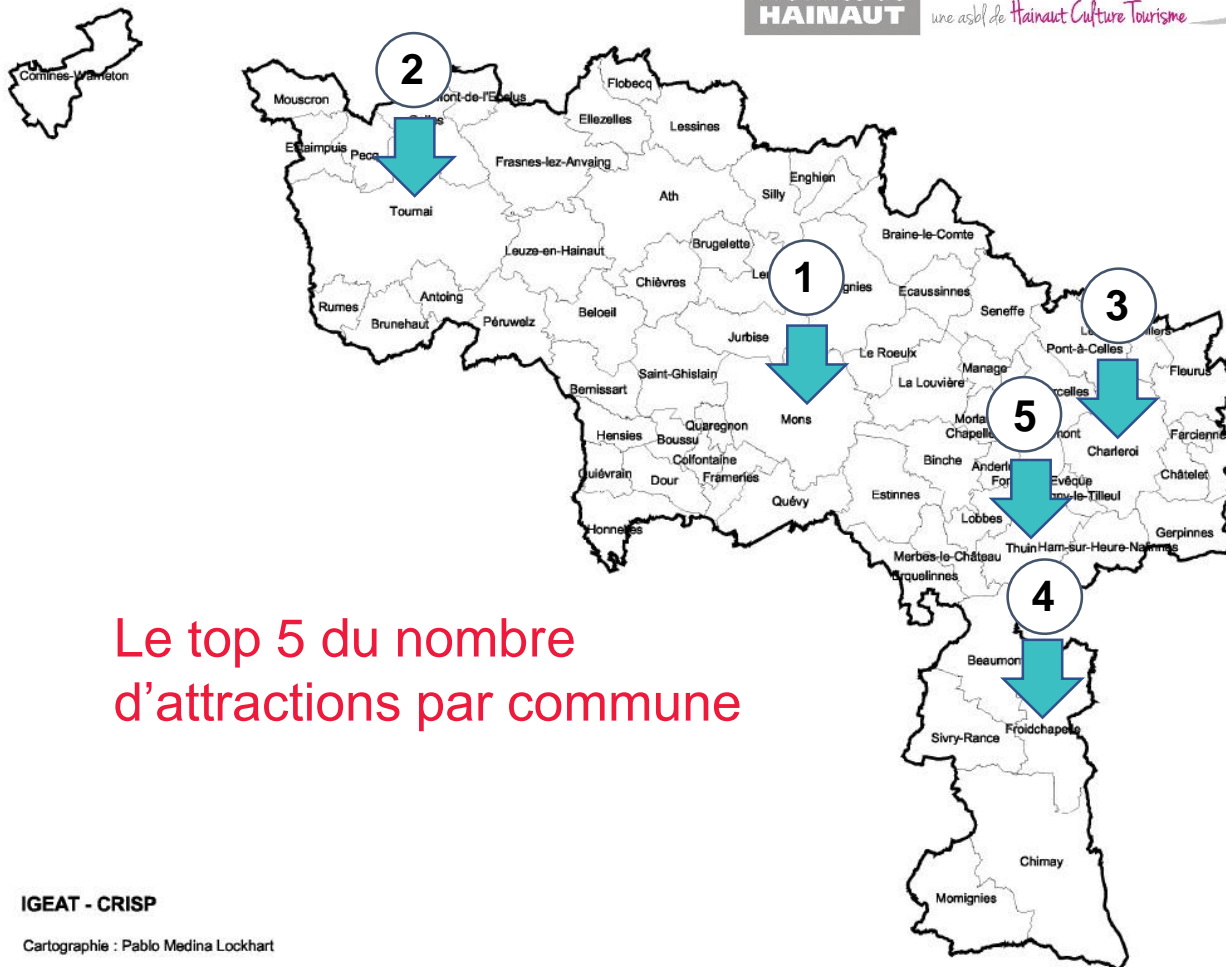
Pôle naturel: 10

2 parcs animaliers & zoos
8 jardins, parcs et réserves naturelles



Pôle récréatif: 5

5 centres récréatifs & parcs
6 attractions nautiques



2. La fréquentation

1. Les hébergements

2. Les attractions

2.1 Les hébergements

Arrivées et nuitées reconnues en Hainaut

	Total des touristes	Evolution
Arrivées	616.713	+ 0,3 %
Nuitées	1.296.905	+ 5,8 %
Durée moyenne de séjour (en nuitées)	2,1	-

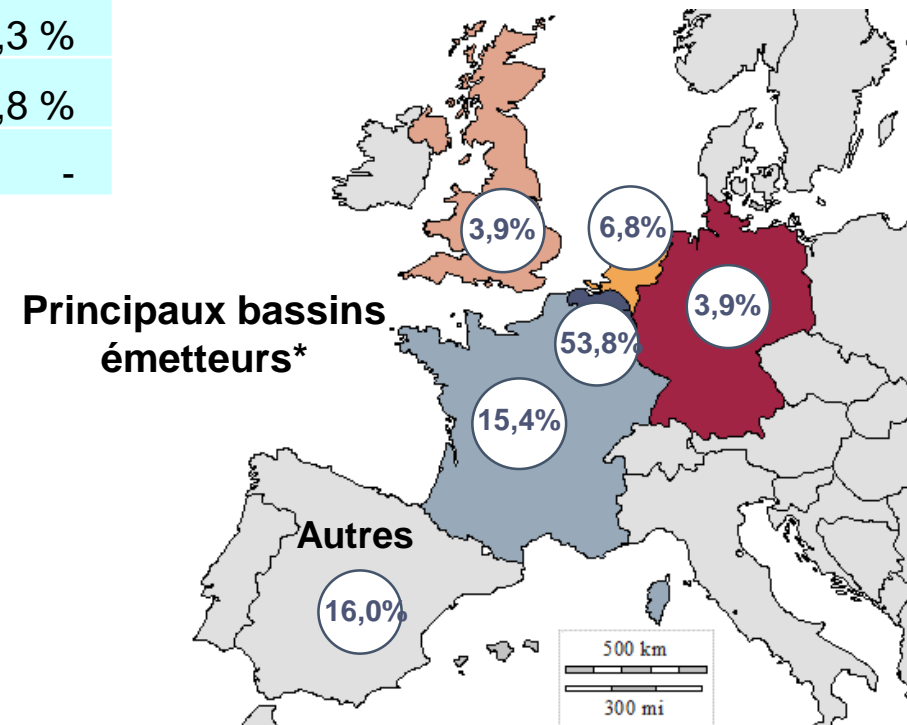
Nuitées non reconnues en Hainaut (Estimation)

	Total des touristes
Nuitées	730.000

Total des nuitées en Hainaut

	Total des touristes
Nuitées	2.025.000

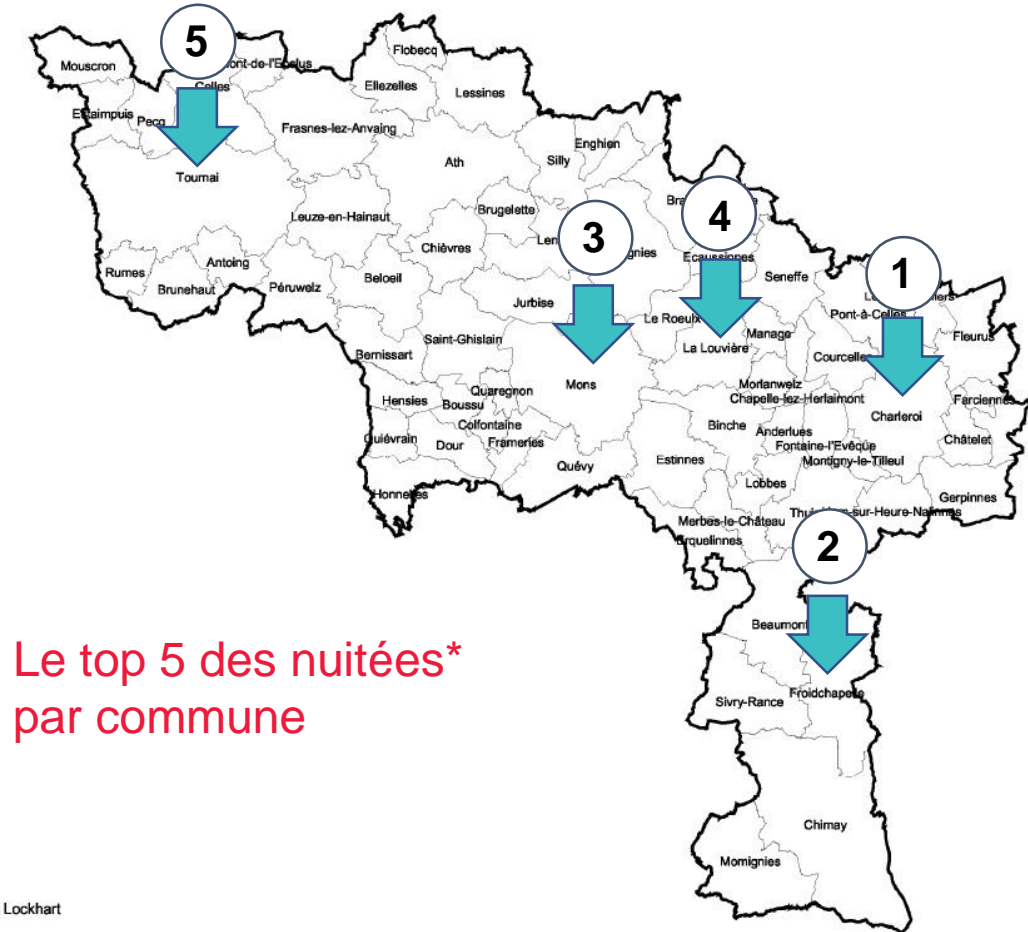
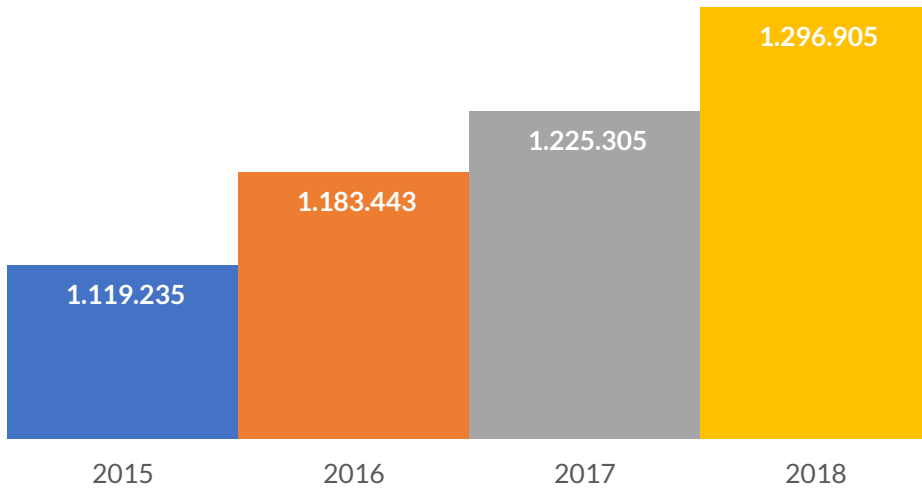
Types d'hébergement: hôtels, campings, hébergements de terroir, villages de vacances et centres de tourisme social, hébergements locatifs
 Source: DG Statistique du SPF Economie 2018, pour les hébergements reconnus et OwT au 31/12/2018, pour les hébergements non reconnus



* Sur base des arrivées reconnues

2.1 Les hébergements

L'évolution des nuitées* en Hainaut de 2015 à 2018



IGEAT - CRISP

Cartographie : Pablo Medina Lockhart

2.1 Les hébergements

Sur base des arrivées reconnues, sauf mention contraire

Types de déplacement des touristes en Hainaut



64,5%



35,5%

La fréquentation et les origines de clientèle

Hôtels



739.977 nuitées reconnues
650.000 nuitées non reconnues
(estimées)



Loisirs

58,5%



Affaires

41,5%



Villages de vacances et centres de tourisme social



338.556 nuitées reconnues
0 nuitées non reconnues
(estimées)



Loisirs

81,3%



Affaires

18,7%



Hébergements de terroir/locatifs



184.976 nuitées reconnues
60.000 nuitées non reconnues
(estimées)



Loisirs

80,1%



Affaires

19,9%



Campings

(hors caravanage)



Données confidentielles

2.2 Les attractions

La fréquentation et les origines de clientèle



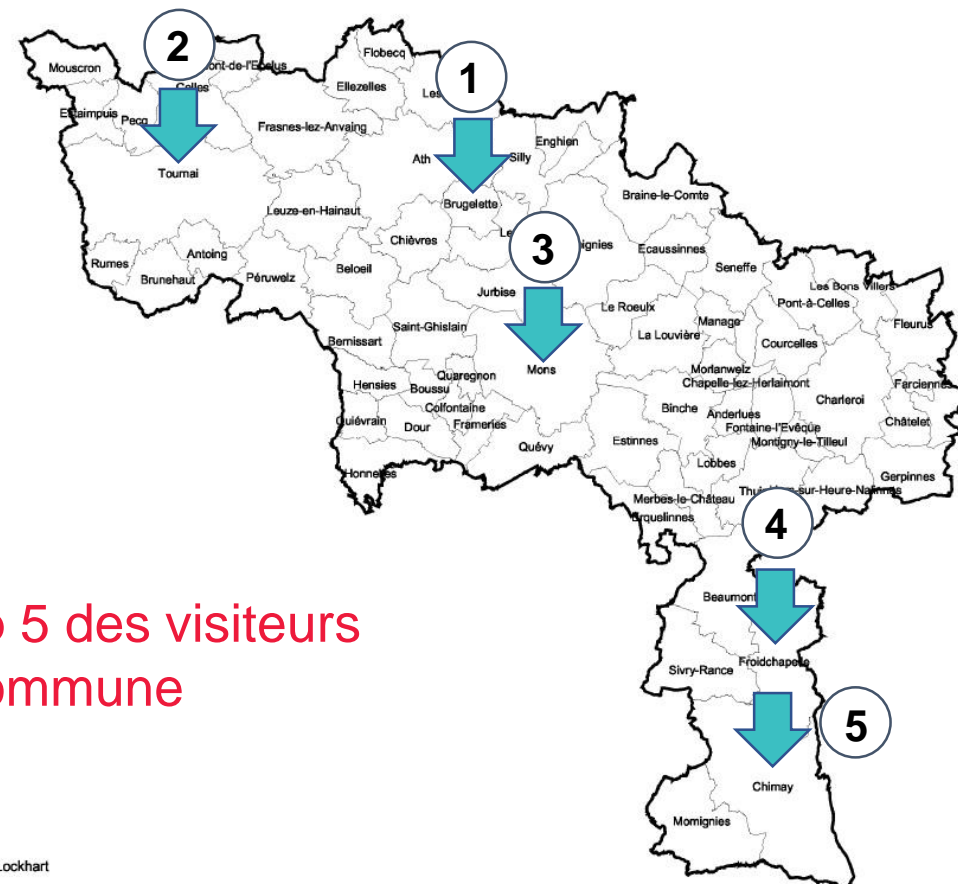
Pôle culturel: 1.049.679 visiteurs (-4,4%)



Pôle naturel: 2.024.039 visiteurs (+4,5%)



Pôle récréatif: 550.009 visiteurs (+5,1%)



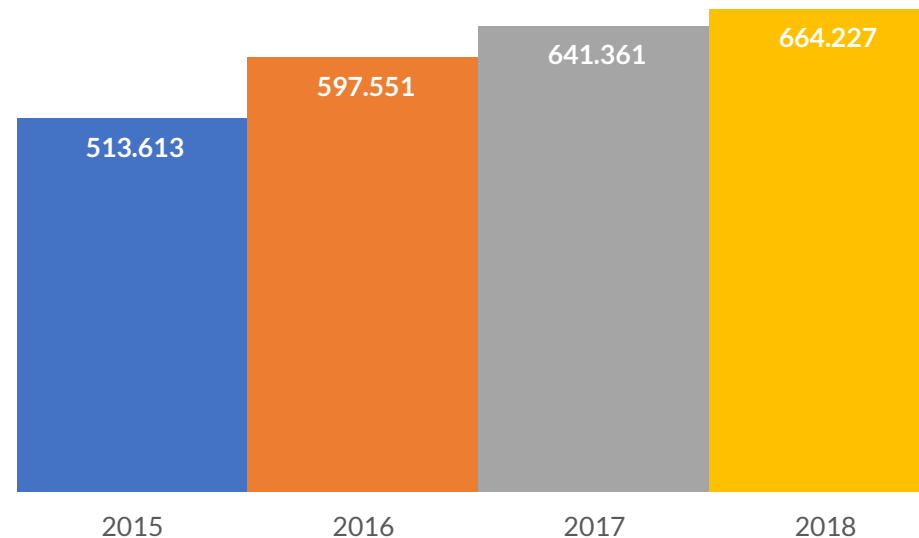
3. Quelques chiffres par marché

1. Belgique
2. Pays-Bas
3. France
4. Allemagne
5. Royaume-Uni

3.1 Belgique

Indicateur	Voyageurs étrangers	Voyageurs belges
Arrivées	284.840	331.873
Nuitées	632.678	664.227
Durée moyenne de séjour	2,2	2,0

L'évolution des nuitées du marché belge en Hainaut de 2015 à 2018



Types de déplacement des Belges en Hainaut, 2018*

 **67,0%**
Loisirs

 **9,5%**
MICE

 **23,5%**
Autres raisons professionnelles

* Sur base des arrivées

3.1 Belgique

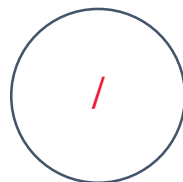
Principaux types d'hébergement des Belges en Hainaut*



Hôtels



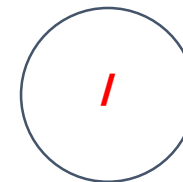
Tourisme de terroir**



Villages de vacances et centres de tourisme social



Campings**



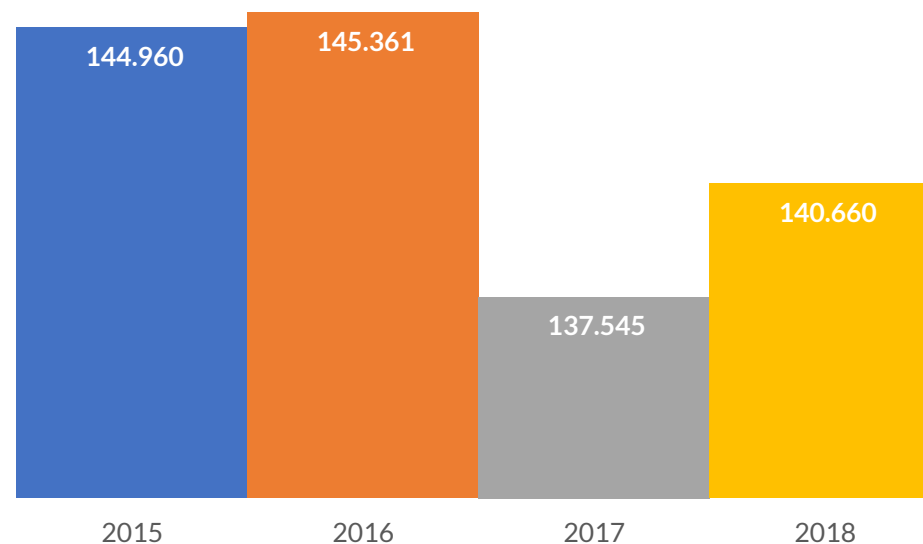
* Sur base des nuitées

** Données partielles pour le tourisme de terroir, et confidentielles pour les campings

3.2 Pays-Bas

Indicateur	Voyageurs étrangers	Voyageurs néerlandais
Arrivées	284.840	42.083
Nuitées	632.678	140.660
Durée moyenne de séjour	2,2	3,3

L'évolution des nuitées du marché néerlandais en Hainaut de 2015 à 2018



Types de déplacement des Néerlandais en Hainaut, 2018*

 **68,1%**
Loisirs

 **10,7%**
MICE

 **21,2%**

Autres raisons professionnelles

* Sur base des arrivées

3.2 Pays-Bas

Principaux types d'hébergement des Néerlandais en Hainaut *



Hôtels

23,3%




Tourisme de terroir**

/



Villages de vacances et centres de tourisme social

68,5%



Campings**

/

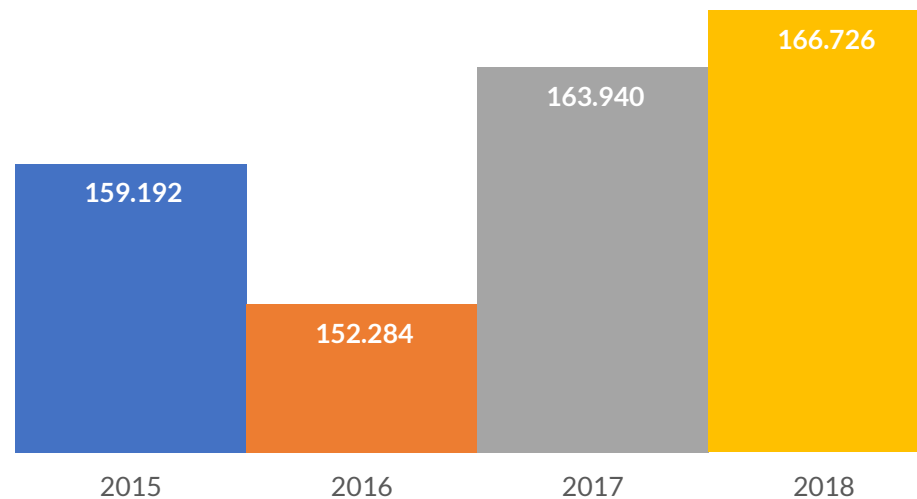
* Sur base des nuitées

** Données partielles pour le tourisme de terroir, et confidentielles pour les campings

3.3 France

Indicateur	Voyageurs étrangers	Voyageurs français
Arrivées	284.840	95.178
Nuitées	632.678	166.726
Durée moyenne de séjour	2,2	1,8

L'évolution des nuitées du marché français en Hainaut de 2015 à 2018



Types de déplacement des Français en Hainaut, 2018*

 **68,2%**
Loisirs

 **8,0%**
MICE

 **23,8%**

Autres raisons professionnelles

* Sur base des arrivées

3.3 France

Principaux types d'hébergement des Français en Hainaut *



Hôtels

61,5%



Tourisme de terroir**

/



Villages de vacances et centres de tourisme social

7,3%



Campings**

/

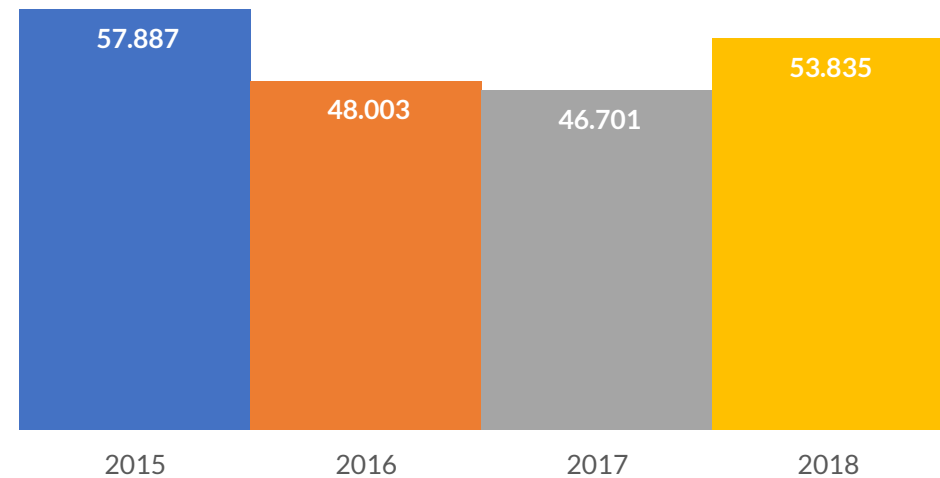
* Sur base des nuitées

** Données partielles pour le tourisme de terroir, et confidentielles pour les campings

3.4 Allemagne

Indicateur	Voyageurs étrangers	Voyageurs allemands
Arrivées	284.840	24.318
Nuitées	632.678	53.835
Durée moyenne de séjour	2,2	2,2

L'évolution des nuitées du marché allemand en Hainaut de 2015 à 2018



Types de déplacement des Allemands en Hainaut, 2018*

 **51,1%**
Loisirs

 **12,0%**
MICE

 **36,9%**

Autres raisons professionnelles

* Sur base des arrivées

3.4 Allemagne

Principaux types d'hébergement des Allemands en Hainaut*



Hôtels

55,2%



Tourisme de terroir**

/



Villages de vacances et centres de tourisme social

19,1%



Campings**

/

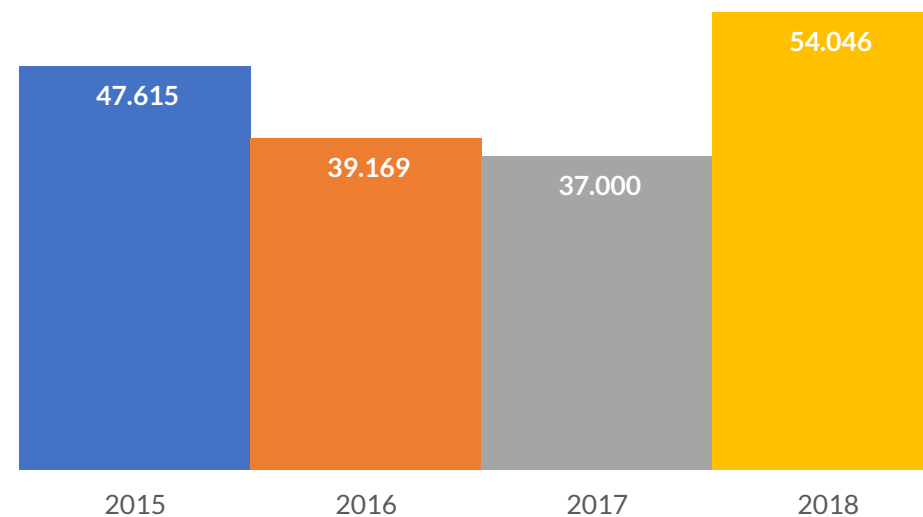
* Sur base des nuitées

** Données partielles pour le tourisme de terroir, et confidentielles pour les campings

3.5 Royaume-Uni

Indicateur	Voyageurs étrangers	Voyageurs britanniques
Arrivées	284.840	24.304
Nuitées	632.678	54.046
Durée moyenne de séjour	2,2	2,2

L'évolution des nuitées du marché britannique en Hainaut de 2015 à 2018



Types de déplacement des Britanniques en Hainaut, 2018*

 **65,9%**
Loisirs

 **9,7%**
MICE

 **24,4%**
Autres raisons professionnelles

* Sur base des arrivées

3.5 Royaume-Uni

Principaux types d'hébergement des Britanniques en Hainaut*



Hôtels

72,8%




Tourisme de terroir**

/



Villages de vacances et centres de tourisme social

11,3%



Campings**

/

* Sur base des nuitées

** Données partielles pour le tourisme de terroir, et confidentielles pour les campings

Glossaire:

- **Hébergement reconnu**: hébergement autorisé au CGT et en ordre de sécurité incendie
- **Hébergement non reconnu**: hébergement dont l'autorisation est échue car fermé temporairement, en attente de renouvellement d'attestation de sécurité incendie ou hébergement qui n'a pas demandé d'autorisation au CGT mais s'est fait enregistrer auprès de la Cellule « Déclaration d'exploitation »
- **Hébergement de terroir**: hébergement autorisé au CGT qui peut porter la dénomination de chambre d'hôtes, chambre d'hôtes à la ferme, gîte citadin, gîte rural, gîte à la ferme, meublé de tourisme et meublé de vacances
- **Hébergement locatif**: type d'hébergement non autorisé au CGT regroupant les gîtes, chambres, hébergements insolites et hébergements pour groupes
- **Arrivée**: nombre de personnes séjournant dans un hébergement
- **Nuitée**: nombre de personnes séjournant dans un hébergement x le nombre de nuits passées
- **Tourisme social**: auberge de jeunesse, gîte d'étape, centre d'hébergement à prix réduits
- **Hébergement marchand**: hébergement touristique
- **Hébergement non marchand**: résidence secondaire
- **Donnée confidentielle**: donnée non diffusable selon le [règlement européen \(CE\) n°223/2009 d'Eurostat](#) relatif à la confidentialité statistique. Ce dernier définit les données confidentielles comme « des données permettant l'identification, de manière directe ou indirecte, d'unités statistiques, ce qui a pour effet de divulguer des informations individuelles ».

Contact:

Commissariat général au Tourisme

**Direction du Développement stratégique - Avenue Gouverneur Bovesse, 74
5100 Jambes**

Observatoire wallon du Tourisme

COSSE Véronique - 081/325.692 - veronique.cosse@tourismewallonie.be

CHARDON Mélusine - 081/325.618 - melusine.chardon@tourismewallonie.be

VERDIN François - 081/325.712 - francois.verdin@tourismewallonie.be